

Levolan 60 Smart fix Montagesystem – Einfache und schnelle Beschlagmontage

Die Beschlagmontage erfolgt schnell und unkompliziert von vorne und mit nur einem Montagewerkzeug. Sämtliche Installations- und Einstellarbeiten lassen sich mit genau einem Innensechskant- und einem Gabelschlüssel bewerkstelligen. Zudem sind

für die Montage der Einzugsdämpfung keine Flügelbearbeitungen nötig.

Blenden und stirnseitige Abdeckungen werden einfach eingeclipst und sind deshalb problemlos ohne Zusatzwerkzeuge oder Schrauben montierbar.

Levolan 60 Smart fix Montagesystem



Anbringen der Laufschiene von vorn



Montage des Rollenwagens mit nur einem Innensechskantschlüssel



Einhängen des Türflügels in die Laufschiene von vorn



Montage der Clipsblendenhalterung mit demselben Innensechskantschlüssel











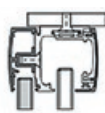

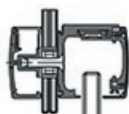



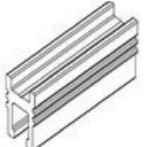

Einclippen der Clipsblende



Aufstecken der Seitenkappen

Weitere Informationen unter: www.geze.de/Levolan-60

Baukastensystem Levolan 60

Baukastensystem Levolan 60					
Bezeichnung		Ausführung		ID-Nr.	Flügelbreite
	Basis-Komplettset Levolan 60 Wandmontage <div style="text-align: center;">  </div>	Laufprofillänge 1.650 mm - EV1	147164	400 - 840 mm	
		Laufprofillänge 2.050 mm - EV1	147165	400 - 1.040 mm	
		Laufprofillänge 2.450 mm - EV1	147166	400 - 1.240 mm	
Optional					
	Set Levolan 60 SoftStop einseitig links	Dämpfereinheit, Abstandhalter und Betätiger	146370	ab 570 mm	
	Set Levolan 60 SoftStop einseitig rechts	Dämpfereinheit, Abstandhalter und Betätiger	146401	ab 570 mm	
	Set Levolan 60 SoftStop beidseitig	Dämpfereinheit, Abstandhalter und Betätiger	146402	ab 770 mm	
	Set Abdeckprofil Levolan 60 Deckenmontage <div style="text-align: center;">  </div>	Abdeckprofil 1.650 mm und Endkappen - EV1	147221	400 - 840 mm	
		Abdeckprofil 2.050 mm und Endkappen - EV1	147222	400 - 1.040 mm	
		Abdeckprofil 2.450 mm und Endkappen - EV1	147223	400 - 1.240 mm	
	Set Festfeldbefestigung Levolan 60 <div style="text-align: center;">  </div>	Festfeldprofil 1.650 mm - EV1	147227	400 - 840 mm	
		Festfeldprofil 2.050 mm - EV1	147228	400 - 1.040 mm	
		Festfeldprofil 2.450 mm - EV1	147229	400 - 1.240 mm	
	Glasbefestigung Levolan 60 <div style="text-align: center;">  </div>	Zusatzprofil 1.650 mm für Glasbefestigung oder Fesfeld EV1	146297	400 - 840 mm	
		Zusatzprofil 2.050 mm für Glasbefestigung oder Festfeld EV1	146298	400 - 1.040 mm	
		Zusatzprofil 2.450 mm für Glasbefestigung oder Festfeld EV1	146299	400 - 1.240 mm	
		Set Befestigungsmaterial an Glas	146362	–	
		Set stirnseitige Abdeckung EV1	146341	–	
		Abdeckprofil 6.000 mm Glasbefestigung oder Festfeld EV1	127003	–	
	Klemmprofil Holz Levolan 60 <div style="text-align: center;">  </div>	Klemmprofillänge 1.000 oder 1.500 mm in EV1	146957 oder 146958	400 - 1.240 mm	

Sets und Einzelkomponenten sind auch in Edelstahl-ähnlicher Oberfläche lieferbar. Auf Wunsch realisieren wir RAL-Farben. Weitere Details haben wir in der aktuellen GEZE Bau-Preisliste für Sie aufgeführt.



DAS SCHIEBETÜRSYSTEM GEZE LEVOLAN 60
FILIGRANE ÄSTHETIK BEI HÖCHSTER FLEXIBILITÄT
UND GERINGEM PLATZBEDARF



Das Schiebetürsystem GEZE Levolan 60

Eine neue filigrane Lösung, manuelle Schiebetüren im Innenbereich mit funktioneller Leichtigkeit zu gestalten und mühelos zu bewegen, hat GEZE mit dem kompakten Schiebetürsystem Levolan 60 geschaffen. Kleine Beschlagabmessungen und das geradlinige Design mit einer schmalen nur 50 Millimeter hohen Laufschiene passen sich jeder Einbausituation an. Die dezente Beschlagtechnik ist für Flügelgewichte bis 60 kg einsetzbar. Die komplett

in der Laufschiene integrierte Beschlagtechnik optimiert das Gesamtdesign und ermöglicht eine schnelle und einfache Installation.

Besonders vorteilhaft ist das Levolan Smart fix Montagesystem – es macht eine schnelle und unkomplizierte Beschlagmontage von vorn und mit nur einem Montagewerkzeug möglich.

Vielfältige Einsatzmöglichkeiten des Schiebetürsystems

Wandmontage



Deckenmontage



Glasmontage



Festfeldmontage



Produktvorteile im Überblick

Levolan 60 SoftStop

Die optional in das Laufrohr integrierbare Einzugsdämpfung Levolan SoftStop schenkt zusätzliche Sicherheit und Komfort: Die Schiebetürflügel werden sanft und sicher in die Endstellung geführt. Das Anschlagen am Rahmen oder am Puffer wird vermieden. Eine Klemmgefahr ist nahezu ausgeschlossen. Und das alles bei gleichbleibend geringen Beschlagabmessungen.

Vielzahl an Flügelmaterialien möglich

Mit diesem Beschlag können alle aktuellen Türflügelmaterialien eingesetzt werden: Glas mit Stärken von 8 bis 12 Millimetern (ohne spezielle Glasbearbeitung), Holz, Metall oder Kunststoff – dies jeweils bis zu einem Flügelgewicht von 60 kg.

Flexibel für jede Türsituation einsetzbar

Ob Montage an Wand, Decke oder einem Glasoberlicht – Levolan 60 ist eine flexible Lösung für jede Tür- und jede Montagesituation. Dies auch durch seine äußerst geringen Außenabmessungen von lediglich 50 x 50 mm!

Baukastensystem

Levolan 60 wurde als flexibles Baukastensystem entwickelt. Dies ermöglicht die Mehrfachnutzung der einzelnen Systemkomponenten und damit eine geringe Anzahl an Einzelteilen.

Integrierte Exzenter-Justierung

Die integrierte, von vorne zu erreichende Exzenter-Justierung ermöglicht den komfortablen und durchgängigen Ausgleich von Bautoleranzen und gewährleistet somit den exakten Flügelverlauf im eingebauten Zustand.

Aushebeschutz

Größtmögliche Sicherheit beim Einsatz des Levolan 60 wird durch den integrierten Aushebeschutz erreicht. Dieser wird bereits bei der Höheneinstellung des Türflügels über den komfortablen Exzentermechanismus aktiviert.

Speziell konstruierte Laufrollen

Speziell konstruierte, wartungsfreie Laufrollen ermöglichen eine hervorragende Lastverteilung, eine nahezu geräuschlose Laufleistung und gleichen auch bauliche Toleranzen mühelos aus. Für eine verlässliche Langlebigkeit in der Handhabung wurden die Laufrollen auf 100.000 Funktionszyklen TÜV-geprüft nach DIN EN 1527 und DIN EN 1670.

Filigranes Design

Mit einer schmalen nur 50 Millimeter hohen Laufschiene passt sich der Levolan 60 jeder Einbausituation an. Die gesamte Beschlagtechnik ist unter einer filigranen Blende in der Laufschiene integriert und somit nicht sichtbar.

Technische Daten	Flügelgewicht	bis 60 kg
	Flügelmaterial	Glas (8-12 mm, ohne Glasbearbeitung), Holz, Metall, Kunststoff
	Befestigung	Wand, Decke, Glasoberlicht
	Levolan SoftStop	Links, rechts, beidseitig
	Farben	EV1, Edelstahl-ähnlich, RAL
	Höhenverstellung	Exzenter, +/- 3 mm
	Zyklenzahl	100.000 (DIN EN 1527 und DIN EN 1670)
	Korrosionsschutzklasse	3 (DIN EN 1527 und DIN EN 1670)
	Außenabmessungen	50 x 50 mm

Einbaumöglichkeiten des Schiebetürsystems Levolan 60 – höchste Flexibilität bei geringem Platzbedarf



Sämtliche Montagemöglichkeiten können mit den aufgeführten Materialien realisiert werden. Darüber hinaus sind alle Kombinationen an ein- und zweiflügeligen Schiebetüren umsetzbar.



Montagemöglichkeiten			
Wand	Decke	Glas	Festfeld
			
Material			
Glas	Holz	Metall / Kunststoff	
			
Ausführung			
Einflügelig		Zweiflügelig	
			